



რამბის გზამკვლევი დამწყებთათვის

რაგბის სულისკვეთება და მისი ისტორია

უსაფრთხოება:

პროორიტივები

რაგბი ძალზე კონსერვატიული სპორტია. თამაშიდან მაქსიმალური სიამოვნების მისაღებად თქვენ ერთდროულად კარგად უნდა იყოთ მომზადებული როგორც ფიზიკურად ისე მენტალურად და იცოდეთ უსაფრთხოდ თამაშის წესები.



worldrugby.org/rugbyready

„რაგბისათვის მზადყოფნის“ პროგრამის მიზანია დაეხმაროს მოთამაშეებს, მწვრთნელებს, მსაჯებსა მთლიანად ფედერაციებს გაუმკლავდნენ იმ გამოწვევას, რასაც სათანადო წვრთნა და მომზადება წარმოადგენს, რათა მოთამაშეებმა შეძლონ თამაშისაგან სიამოვნების მიღება და ამავე დროს ტრავმების რისკის მინიმუმამდე დაყვანა. ვებ გვერდზე შესაძლებელია გავეცნოთ დოკუმენტებს, ვნახოთ ვიდეოები და ვუპასუხოთ ტესტებს, რაც ინფორმირებულობის სერტიფიკატის ონლაინ მიღების საშუალებას იძლევა. თქვენ შეგიძლიათ აგრეთვე მიმართოთ ეროვნულ ფედერაციას და მიიღოთ ინფორმაცია იმ სასწავლო კურსების შესახებ, რომლებიც თქვენთან ტარდება.

პასუხისმგებლობის მოხსნა

„რაგბის გზამკვლევი დამწყებთათვის“ მომზადებულია ირლანდიაში მოქმედი კანონების ფარგლებში, რომლებიც ინცინდენტებისა და ტრავმების თავიდან აცილებასა და სამედიცინო საქმიანობას ეხება. თემასთან დაკავშირებული ინფორმაცია და მითითებები გამოქვეყნებულია იმ აუცილებელი პირობის გათვალისწინებით, რომ „მსოფლიო რაგბი“-ს არავითარ შემთხვევაში არ შეიძლება დაეკისროს პასუხისმგებლობა ცალკეული პიროვნების ან მთლიანად ორგანიზაციის მიერ ზარალის, ზიანის ან დანაკარგის მიღებისათვის, რომელიც შესაძლოა „რაგბის გზამკვლევი დამწყებთათვის“ მოცემული ინფორმაციის ან ამ ინფორმაციისადმი ნდობიდან მომდინარეობდეს.



Images provenant du World Rugby Museum, Twickenham et de Getty Images

ლეგენდის მიხედვით 1823 წელს ინგლისში, ქალაქ რაგბიში ლიცეუმის მოსწავლეთა შორის საფეხბურთო მატჩის დროს, ახალგაზრდამ, რომლის სახელი და გვარიც უილიამ ვებ ელისი იყო, პირველმა აიღო ბურთი ხელში და გაიქცა მონინალმდევის კარისაკენ.

ორი საუკუნის შემდეგ რაგბი პლანეტის ერთ ერთი ყველაზე პოპულარული სპორტის სახეობა გახდა, რომელსაც მილიონობით ადამიანი თამაშობს, გულშემმატკვივრობს და აფასებს. რაგბი არის მხოლოდ მისთვის დამახასიათებელი სულისკვეთების განსახიერება, რომელმაც მრავალი წლის გამოცდას გაუძლო და ლემდე იქნა შენარჩუნებული. თამაში მხოლოდ წესების დაცვას კი არ გულისხმობს, არამედ წესების სულისკვეთების მიხედვით თამაშს. რაგბიმ მისთვის დამახასიათებელი მეგობრობისა და fair play-ს ღირებულებები დისციპლინის, საკუთარი თავის კონტროლისა და ურთიერთპატივისცემის მეშვეობით გამოჭედა და აქცია სპორტის ეს სახეობა იმათ, რასაც იგი დღეს წარმოადგენს.

სკოლის მოედნიდან დაწყებული მსოფლიო ჩემპიონატის ფინალამდე, რგბი განუმეორებელი და ამაღელვებელი გამოცდილების წყაროა.

„მსოფლიო რაგბის“ მიერ აღიარებული თამაშის ქარტია

2009 წ. ნეკრი ფედერაციების მიერ, კეთილსინდისიერება, სიყვარული, სოლიდარობა, დისციპლინა და პატივისცემა განისაზღვრა როგორც რაგბის ფუნდამენტური მახასიათებლები და დღეისათვის საყოველთაოდ არიან აღიარებულნი „მსოფლიო რაგბის“ ფუნდამენტურ ღირებულებებად და წარმოადგენენ თამაშის ქარტიის ნაწილს, დოკუმენტისას, რომლის მიზანიც რაგბის უნიკალური ხასიათის გაფრთხილებაა მოედანზე და მის გარეთ.



ფუნდამენტური ღირებულებები საშუალებას აძლევს მონაწილეებს ძალზე სწრაფად მიხვდნენ თუ რა გამოარჩევს სპორტის ამ სახეობას, რომლის თამაშიც ნებისმიერს შუძლია გაბარიტების მიუხედავად.

„მსოფლიო რაგბის“ თამაშის ქარტია შეიძლება გადმოვიწეროთ მსოფლიოს მრავალ ენაზე საიტთან worldrugby.org/laws

რაგბი

რაგბი არის თამაში, რომლის მიზანია ბურთის შეტანა მონინალმდეგის ჩათვლის მოედანში და მისი იქ დამინება ქულების მოპოვების ათვის.

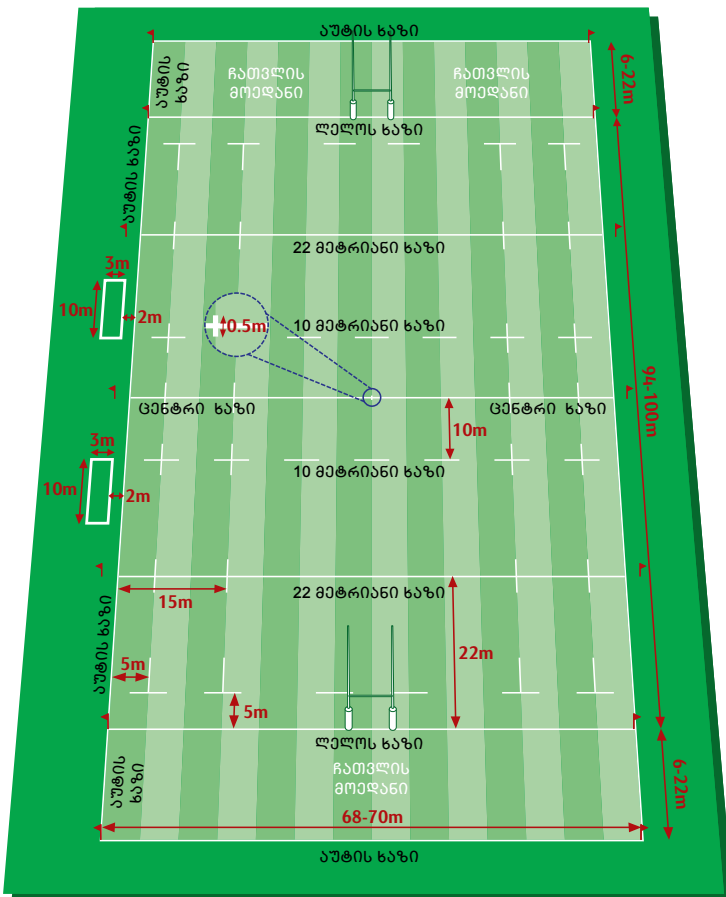
ზემოთ მოყვანილი განმარტების მოჩვენებითი სიმარტივის უკან რამდენიმე პარადოქსი იმალება. წინსვლისათვის ბურთი უკან უნდა იქნას გადაწოდებული. შეიძლება ბურთის ფეხით წინ დარტყმა, მაგრამ დამრტყმელი მოთამაშის თანაგუნდელები დარტყმის მომენტში ბურთის უკან უნდა იმყოფებოდნენ.



ეს აშკარა წინააღმდეგობა ზუსტი გუნდური მოქმედებისა და მკაცრი დისციპლინის დაცვის აუცილებლობას ქმნის. ცალკე ერთ მოთამაშეს გუნდისათვის მხოლოდ მცირედი სარგებლის მოტანა შეუძლია. მხოლოდ გუნდური მოქმედება აძლევს მოთამაშეებს საშუალებას ნაილონ ბურთი მონინალმდეგის ჩათვლის მოედნისაკენ და საბოლოო ჯამში მოიგონ თამაში.

რაგბის საკუთარი თავისებურებები გააჩნია, მაგრამ როგორც სპორტის სხვა მრავლი სახეობა ისიც ძირითადად თავისუფალი სივრცის შექმნას და შემდეგ მის გამოყენებასეფუძნება. ამგვარად, სარაგბო მატჩში გამარჯვებული გუნდი ის გუნდი იქნება, რომლის მოთამაშეებიც შეძლებენ თავისუფალი სივრცეების შექმნას და მათ გამოყენებას და ამავე დროს შეუზღუდავენ მონინალმდეგეს ბურთის ფლობას და სივრცეს ბურთის გამოსაყენებლად.

სათამაშო მოედანი



ქულების აღება

ლელო-5 ქულა

ლელო გატანილად ითვლება, როდესაც ბურთი დამინებულია მონინალმდეგის ჩათვლის მოედანში. საჯარიმო ლელო შეიძლება ჩათვალოს ისეთ სათამაშო ეპიზოდში, როდესაც რომ არა მონინალმდეგის მიერ წესების დარღვევა ლელოს გატანა შესაძლო იქნებოდა.



Geste signalant un essai



გარდასახვა-2 ქულა

ლელოს გატანის შემდეგ გუნდს შეუძლია სცადოს კიდევ 2 ქულის მოპოვება ბურთის გატანით ძელებს შორის და ხარისხის ზემოთ იმ საზის ნებისმიერი ნერტილიდან, რომელიც ლელოს გატანის ადგილზე გადის.

ჯარიმა-3 ქულა როდესაც

მონინალმდეგის მიერ თამაშის წესების დარღვევისათვის გუნდი ჯარიმას მოიპოვებს მას შეუძლია კარში დარტყმა აირჩიოს.

არეკნი-3 ქულა

მოთამაშე არეკნით ქულებს მოიპოვებს თუ ღია თამაშისას ბურთს ბურთს მიწაზე დაცემის საშუალებას მისცემს პირველივე ასხლეტისას კარში ფეხით გაიტანს.



ფეხით თამაში

თუ მოთამაშე გადაწყვეტს აღარ ირბინოს ბურთით ან არ გადაანდოს ბურთი თანაგუნდელს მას შეუძლია ბურთს ფეხი დაარტყას. დარტყმა შეიძლება შესრულდეს მონინალმდეგის ჩათვლის მოედნის მიმართულებით, ამ შემთხვევაში ფეხის დამრტყმელი მოთამაშის ის თანაგუნდელი, რომლებიც დარტყმის მომენტში ბურთზე წინ იმყოფებოდნენ თამაშგარე მდგომარეობაში არიან ვიდრე ბურთზე უკან არ ჩამოვლენ ან თანაგუნდელი არ დააბრუნებს თამაშში თავისი მოქმედებით.



ბურთის ფლობის შენარჩუნება ფეხით თამაშის შემდეგ ნამდვილი გამოწვევაა. ფეხით თამაშის სტრატეგია მოიცავს:

- ფეხის დარტყმა თავისუფალ (დაუცველ) სივრცეში თანაგუნდელისათვის წინ სირბილისათვის გარკვეული დროის მიცემით, ვიდრე მონინალმდეგე ბურთს არ დაიჭერს.
- ფრთის ან ცენტრალური 3/4-სათვის განკუთვნილი ფეხით დიაგონალური პასი
- აუტში დარტყმა, რომლის შემდეგაც ინიშნება ღერეფანი მონინალმდეგის მიერ ბურთის შემოვლებით. აუტში დამრტყმელი გუნდი კარგავს ბურთის ფლობას მაგრამ შეუძლია მისთვის ბრძოლა მოედნის გაცილებით უფრო ხელსაყრელ მონაკვეთში.

ღია თამაში

ტერმინი „ღია თამაში“ ეხება თამაშის სხვადასხვა ფაზებს, რომელთა დროსაც ბურთის გადაცემა თანაგუნდელს შორის ხდება ხელით ან ფეხით და მიმდინარეობს ბურთისათვის ბრძოლა ორ გუნდს შორის. ღია თამაშისას შემტევი გუნდი ცდილობს გადასცეს ბურთი მოთამაშეებს, რომლებსაც შეუძლიათ წინ იმოძრაონ მონინალმდეგის ჩათვლის მოედნისაკენ.

საწყისი დარტყმა

თამაშის დაწყება და განახლება ტაიმებს შორის შესვენების შემდეგ ხდება ბურთის არეკნით დარტყმით მოედნის ცენტრალური ხაზიდან. მონინალმდეგე გუნდის ყველა წევრი დარტყმის მომენტში ბურთიდან 10 მეტრში უნდა იმყოფებოდნენ. ბურთმა დარტყმის შემდეგ უნდა მიაღწიოს 10 მ.-იან ხაზს ვიდრე ხელახლა დაეცემა მოედანზე.



ხელით თამაში



პასი

მოთამაშე შეუძლია პასის მიცემა (ბურთის გატყორცნა) თანაგუნდელისათვის, რომელიც შეტევის გაგრძელებისათვის უკეთეს პოზიციაში იმყოფება, იმ დათქმით, რომ პასი არ გაკეთდეს წინ ანუ მონინალმდეგის ჩათვლის მოედნის მიმართულებით. პასი უნდა გაკეთდეს ან ჩათვლის მოედნის პარალელურად ან უკან, პასის მიმცემი მოთამაშის ჩათვლის მოედნისაკენ.

ბურთის წაღება წინ და მისი გადაწოდება უკან იძლევა მოედნის მოგების საშუალებას.

„წინ პასის“ შემთხვევაში არბიტრი აჩერებს თამაშს ნიშნავს შერკინებას მონინალმდეგე გუნდის სასარგებლოდ. ამგვარად წინ პასი ისჯება ბურთის ფლობის დაკარგვით.

წინ თამაში

როდესაც მოთამაშეს ბურთი წინ უვარდება ან უხერხული მოძრაობის გამო ხელში აუთამაშდება და წინ გააგრძელებს მოძრაობას, წინ თამაში ითვლება. წინ თამაში ისჯება შერკინებით მონინალმდეგის სასარგებლოდ და აქედან გამომდინარე ბურთის ფლობის დაკარგვით.



ბოჭვა, რაქი და მოლი

რაგბი არ არის მხოლოდ არიდების თამაში, რომელიც გამარჯვებისათვის ითხოვს თავისუფალი სივრცის შექმნასა და გამოყენებას, მაგრამ აგრეთვე რა თქმა უნდა კონტაქტური სპორტია. კონტაქტური სიტუაციები ფაქტიურად წარმოადგენენ მექანიზმს, რომელსაც მოთამაშეები იყენებენ შესატყვევად აუცილებელი სივრცეების შესაქმნელად. სამი კონტაქტური სიტუაცია, რომელიც ყველაზე ხშირად გვხვდება ღია თამაშისას, არის ბოჭვა, რაქი და მოლი.

ბოჭვა

მხოლოდ ბურთიანი მოთამაშე შეიძლება იქნას შებოჭილი და მიწაზე ნაქცეული მონინალმდეგის მიერ. ბოჭვა ითვლება, როდესაც ბურთიანი მოთამაშე შებოჭილია ერთი ან რამდენიმე მონინალმდეგის მიერ და ნაქცეულია მიწაზე. მოთამაშე ნაქცეულია, როდესაც იგი დაჩოქილია ერთ ან ორივე მუხლზე ან ზის მიწაზე ან სხვა ნაქცეულ მოთამაშეზე. თამაშის უწყვეტობის შენარჩუნებისათვის, შებოჭილმა მოთამაშემ ბოჭვისთანავე უნდა გაანთავისუფლოს ბურთი, შემბოჭავმა მოთამაშემ უნდა გაუშვას ხელი შებოჭილს და ორივე მოთამაშე უნდა გაშორდეს ბურთს. ეს საშუალებას მისცემს სხვა მოთამაშეებს ჩაერთონ ბურთისათვის ბრძოლაში და ამგვარად დაიწყონ თამაშის ახალი ფაზა.



რაქი

რაქი იქმნება, როდესაც თითოეული გუნდის ერთი ან რამდენიმე ფეხზე მდგომი მოთამაშე გარს ერტყმის ბურთს. მოთამაშეებმა რაქში ხელით არ უნდა ითამაშონ. მათ ფეხით უნდა გადაადგილონ ბურთი, ქუსლით ითამაშონ ან გადააბიჯონ ბურთს, რომელიც ამის შემდეგ შესაძლოა სხვა მოთამაშემ აიღოს

მოლი

მოლი იწყება, როდესაც ბურთიანი მოთამაშე უჭირავს ერთ ან რამდენიმე მონინალმდეგეს და ბურთიანი მოთამაშის ერთი ან რამდენიმე თანაგუნდელი ეკვრებიან ამ უკანასკნელს (აქედან გამომდინარე მოლის ჩამოყალიბებისათვის აუცილებელია მინიმუმ სამი მოთამაშე). ბურთი არ უნდა იყოს მიწაზე.



გუნდს, რომელიც ფლობს ბურთს შეუძლია ჯგუფურად მიანვეს მონინალმდეგეს მისსავე ჩათვლის მოედნისაკენ და ეცადოს ამგვარად მოიგოს ტერიტორია.

ბურთი შესაძლოა უკან იქნას გადაცემული მოლში მონანილე მოთამაშეებს შორის, შესაძლოა აგრეთვე ბურთის გადანოდება მოლის არა მონანილე მოთამაშისათვის, მოთამაშეს შეუძლია ბურთიანად მოლის დატოვება და ბურთიანად სირბილი.

უპირატესობა

უპირატესობის წესი საშუალებას იძლევა უზრუნველყოთ თამაშის მეტი უწყვეტობა გაჩერებების რაოდენობის შემცირების გზით.

თამაშისას შესაძლოა ზოგიერთი დარღვევისას მსაჯმა არ დასტავინოს იმისათვის, რომ არადამნაშავე გუნდს არ დააკარგინოს ქულების აღების საშუალება. მით უმეტეს, რომ წესებშიც იგივეა ნათქვამი კერძოდ, არადამნაშავე გუნდის სასარგებლოდ უნდა დაინიშნოს ჯარიმა, თავისუფალი ან შერკინება, არადამნაშავე გუნდს შეუძლია გააგრძელოს თამაში დასცადოს ლელოს გატანა.

ასეთ შემთხვევაში მსაჯი არჩევს არ გააჩეროს თამაში და არ დაინიშნოს ჯარიმა.5

თამაშგარე

რაგბიში თამაშგარე წესის მიზანია შეზღუდოს ის სივრცე სადაც მოთამაშეებს შეუძლიათ ყოფნა იმისათვის, რომ დატოვოს სივრცე შეტევისა და დაცვისათვის.

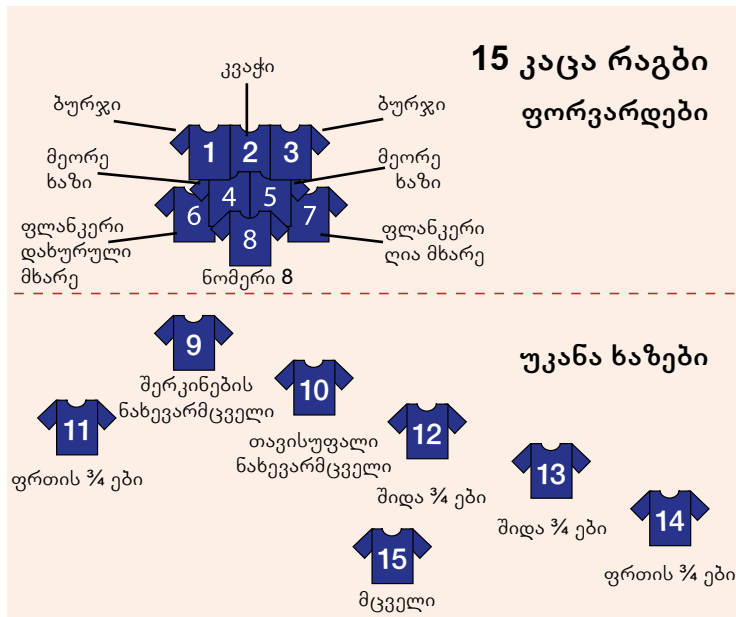
საერთოდ მოთამაშე თამაშგარე მდგომარეობაშია, როდესაც ის ბურთიანი თანაგუნდელის წინ იმყოფება (უფრო ახლოს მონინალმდეგის ჩათვლის მოედნის ხაზთან) ან იმ თანაგუნდელის წინ, რომელმაც უკანასკნელმა ითამაშა ბურთით.

თამაშგარე მდგომარეობა თავისთავად ჯარიმა არ არის, მაგრამ თამაშგარეში მყოფ მოთამაშეს არ შეუძლია თამაშში მონაწილეობა ვიდრე თამაშგარედან არ გამოვა.

თუ თამაშგარე მდგომარეობაში მყოფი მოთამაშე მონაწილეობას მიიღებს თამაშში იგი დაჯარიმდება.

პოზიციები

15 კაცა რაგბი ფორვარდები

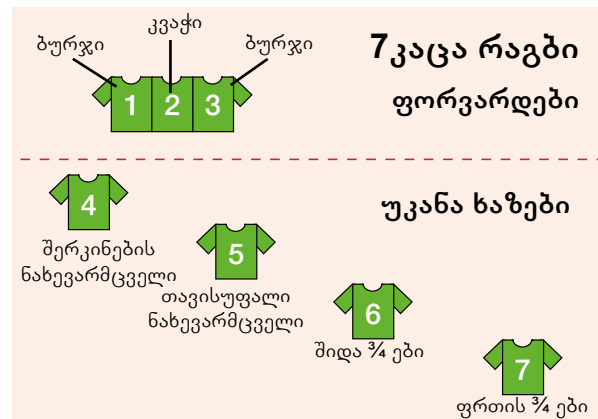


უკანა ხაზები

9 შერკინების ნახევარმცველი
10 თავისუფალი ნახევარმცველი
11 ფრთის 3/4 ები
12 შიდა 3/4 ები
13 შიდა 3/4 ები
14 ფრთის 3/4 ები
15 მცველი

რაგბის ერთ ერთი ფუნდამენტური თავისებურება ისაა, რომ მისი თამაში შეუძლია ნებისმიერი ტანისა და გაბარიტების მქონე პიროვნებას. ყველა პოზიცია მოითხოვს სხვადასხვა ფიზიკური და ტექნიკური ატრიბუტების ერთობლიობას და სწორედ ეს განსაკუთრებული მრავალფეროვნება ხდის შესაძლებელს, რომ თამაში ყველასთვის იყოს ხელმისაწვდომი.

7კაცა რაგბი ფორვარდები



უკანა ხაზები

4 შერკინების ნახევარმცველი
5 თავისუფალი ნახევარმცველი
6 შიდა 3/4 ები
7 ფრთის 3/4 ები

პოსტების აქ მოყვანილი დასახელებები ყველაზე ხშირად გამოიყენება სარაგბო სამყაროში. რა თქმა უნდა შესაძლოა არსებობდეს რეგიონული ვარიანტებიც.

ბურჯები



მათი როლი: მათი ძირითადი როლია შერკინების ფორმირება, მიწის ძალისხმევის გაძლიერება და დერეფანში მსტომელის აწევა. მათ მნიშვნელოვანი როლი აკისრიათ აგრეთვე რაქსა და მოლში.

მათი მახასიათებლები: ძალზე ძლიერი ზედატანი, რათა შეძლონ შერკინების სტაბილიზაცია, ამტანობა, მობილობა და ტექნიკა რათა შენარჩუნებულ იქნას თამაშის უწყვეტობა.

კვაჭი



მათი როლი: კვაჭს ორი მნიშვნელოვანი როლი აკისრია მოედანზე: ის იგებს ბურთს შერკინებაში და ძირითადად მას შეჰყავს ბურთი თამაშში აუტისას.

მათი მახასიათებლები: დიდი ძალა, რათა გაუძლოს პირველი ხაზის წნეხს, სისწრაფე მოედნის დასაფარად და აუტის აგდების კარგი ტექნიკა.

მეორე ხაზი



მათი როლი: მეორე ხაზის მოთამაშეები იგებენ ბურთს აუტში და სანყისი დარტყმისას. ისინი უზრუნველყოფენ წინსვლას შერკინებებისას, რაქებისა და მოლებისას და ამგვარად ეხმარებიან შეტევას.

მათი მახასიათებლები: მათი მთავარი მახასიათებელი სიმძლავრეა. მეორე ხაზელები გუნდის გოლიათები არიან, ისინი თავიანთ ფიზიკურ სიძლიერეს ტექნიკასა და მობილობასთან აერთიანებენ.

ფლანკერი



მათი როლი: მათი ძირითადი მიზანია ბურთის მოგება კონტაქტური თამაშის, მძლავრი ბოჭვებისა და შეჯგუფების ზონებში სწრაფი მისვლის მეშვეობით.

მათი მახასიათებლები: მძლავრი ბოჭვის გაკეთების უსაზღვრო წყურვილი და დიდი გამბედაობა ბურთის მოპოვების დროს განხორციელებული კონტაქტებისას. სისწრაფის, ძალის, გამძლეობისა და ტექნიკის კომბინაცია.



ნომერი 8



მათი როლი: ნომერი 8 ვალდებულია უზრუნველყოს ბურთის უსაფრთხოება შერკინების ბოლოში, შეიტანოს ბურთი ღია თამაშში, დააკავშიროს შერკინება და სამმეთხედები შეტევაში და იყოს აგრესიული დაცვაში.

მათი მახასიათებლები: კარგი ხელის ტექნიკა უმნიშვნელოვანესია, ისევე როგორც სივრცის კარგი აღქმა. ძალასა და მოკლე დისტანციაზე სისწრაფეს დიდი მნიშვნელობა აქვს მოედნის მოგებისა და სამმეთხედებისათვის ბურთის სწრაფი განთავისუფლებისათვის, როდესაც მათ ხელსაყრელი პოზიცია უკავიათ



შერკინების ნახევარმცველი



მათი როლი: ისინი მეკავშირეები არიან შერკინების მოთამაშეებსა და სამმეთხედებს შორის შერკინებებისა და აუტებისას. ნომერი 9 იღებს გადაწყვეტილებას უმჯობესია ბურთის სწრაფად გაშვება სამმეთხედებზე თუ შერკინების მოთამაშებთან ახლოს შენახვა.

მათი მახასიათებლები: შერკინების ნახევარმცველი, მისი მრავალნახნაგა როლებიდან გამომდინარე, უნდა იყოს ძლიერი, სხარტი, მრავალმხრივ ტექნიკური და კარგად თამაშობდეს ფეხით. კარგი ნომერი 9 უნდა იყოს თავდაჯერებული მოთამაშე და შესანიშნავად ერკვეოდეს თამაშში



თავისუფალი ნახევარმცველი



მათი როლი : ნომერი 10 წარმოადგენს მოთამაშეს, რომელიც დირიჟორობს გუნდის მოქმედებებს. იგი იღებს ბურთს ნომერი 9-საგან და სათამაშო ფაზის წაკთხვიდან გამომდინარე ირჩევს ფეხით თამაშს პასს ან ინდივიდუალურ გარღვევას.

მათი მახასიათებლები: უნდა შეეძლოს ბურთის დარტყმა იდეალურად ორივე ფეხით, იყოს ტექნიკური, სწრაფი, ჰქონდეს თამაშის კარგი ხედვა, იყოს კრეატიული, გააჩნდეს კომუნიკაციის უნარი, ტაქტიკური ალღო და შეეძლოს უნარების მაქსიმალურად გამოვლენა წნეხის ქვეშ.



შიდა 3/4 ები



მათი როლი: მათი როლი მნიშვნელოვანია, როგორც შეტევაში ისე დაცვაში. დაცვაში ისინი ცდილობენ შებოჭონ შემტევი მოთამაშე. შეტევაში ისინი საკუთარი ძალის სისწრაფისა და კრეატიულობის გამოყენებით ქმნიან ბზარებს მონინალმდევის დაცვაში

მათი მახასიათებლები: თანამედროვე ცენტრები „გამომშრალეები“, ფიზიკურად ძლიერები და ძალზე სწრაფები არიან. ეს პოსტი უზარმაზარ შეტევით შესაძლებლობებთან ერთად მოითხოვს დიდ ძალისხმევას კონტაქტისას იქნება ეს ბურთის შენარჩუნების თუ მისი მოპოვების მიზნით.



ფრთის 3/4 ები



მათი როლი: ფრთის 3/4 ები მოედანზე იმისათვის არიან, რომ მაღალი სისწრაფის ხარჯზე ჩამოიტოვონ მონინალმდევე და გაიტანონ ლელო. ისინი აგრეთვე ძალზე საიმედონი უნდა იყვნენ დაცვაში.

მათი მახასიათებლები: სისწრაფე. ფრთის 3/4-ებში მუდმივად ღია სივრცეებში იმყოფებიან და მათი უმთავრესი პრიორიტეტი „აქსელერატორზე ფეხის დაჭერა“ და ჩათვლის მოედნისაკენ სირბილია. ძალა და ტექნიკური უნარები მათ დამატებით უპირატესობას ანიჭებს.



მცველი



მათი როლი: როგორც წესი მიიჩნევა დაცვის უკანასკნელ ზღუდედ. მცველი თავდაჯერებული უნდა იყოს მაღალი ბურთის ქერისას. მას კარგი დარტყმა უნდა ჰქონდეს რათა შესძლოს საკუთარ ნახევარზე დაძაბულობის განმუხტვა და ამავე დროს იგი საკმაოდ ძლიერიც უნდა იყოს, რომ შებოჭოს მონინალმდევე, რომელიც ლელოსაკენ მისწრაფვის.

მათი მახასიათებლები: ძალზე ტექნიკური. სწრაფი შეტევაში და მძლავრი დაცვაში. მათ უნდა შეეძლოთ ხაზში წრაფი ჩართვა ინტერვალების შექმნისა და ფრთის 3/4-ებისათვის ლელოს გასატანად ხელსაყრელი პირობების შექმნის მიზნით. უნდა ჰქონდეთ ტაქტიკური აზროვნება და ალღო.

ეკიპირება

თამაშის და წყებამდე აუცილებელია გაეცნოს საჭირო ეკიპირებას.



უპირველეს ყოვლისა თქვენ დაგჭირდებათ ხარისხიანი ბუციები სათამაშო პირობების შესაბამისი ქაჯვებით. ეს უკანასკნელი მნიშვნელოვანია აუცილებელი საყრდენისათვის განსაკუთრებით კონტაქტის დროს.



სასურველია კბილსაცავის ტარება კბილებისა და ყბის დაცვისათვის. ზოგი მოთამაშე არჩევს ჩაფხუტისა და კვარტის ქვემოთ დამცავი ეკიპირების ტარებას.



შერკინება



შესტები, რომელიც შერკინების დანიშვნას (მარცხნივ) და შერკინების მოწყობას (მარცხნივ) აღნიშნავს

შერკინება წარმოადგენს თამაშის განახლების საშუალებას წესების მსუბუქი დარღვევით გამოწვეული შეჩერების შემდეგ (მაგ. წინ პასი ან ბურთის წინ დავარდნა) ან როდესაც რაქში ან მოლში ბურთით თამაში შეუძლებელი ხდება. შერკინება თავს უყრის ორივე გუნდის თავდამსხმელებსა და შერკინების ნახევარმცველებს მოედნის გარკვეულ მონაკვეთზე და საშუალებას აძლევს 3/4-ს წამოიწყონ შეტევა შექმნილი სივრცის გამოყენებით.



ბურთი უნდა შეგორდეს მოწინააღმდეგე შერკინებების მოთამაშეთა მიერ შექმნილ გვირაბში ისეთ ადგილას სადაც ორივე კვაჭს ექნება საშუალება იბრძოლოს ბურთის მოგებისათვის და ეცადოს ფეხით გაგზავნოს იგი უკან, თანაგუნდელების მიმართულებით. როგორც წესი ის გუნდი, რომელსაც ბურთი შეჰყავს შერკინებაში ინარჩუნებს მის ფლობას. კვაჭსა და შერკინების ნახევარმცველს შეუძლიათ თავიანთი მოქმედებების სინქრონიზირება. ბურთის მოგების შემდეგ გუნდს შეუძლია ბურთი შერკინებაში დატოვოს და მოიგოს მოედანი მიწოდის საშუალებით. შერკინების მოთამაშეებს შეუძლიათ აგრეთვე ბურთის ჩატანა შერკინების ბოლო მოთამაშის ფეხთან. ამ შემთხვევაში ბურთი ხაზის მოთამაშეებს გადაეცემათ და ღია თამაში გაგრძელდება.

შერკინების ნახევარმცველი



შერკინების საკვანძო მოთამაშე შერკინების ნახევარმცველია. ამ მოთამაშეს შეჰყავს ბურთი შერკინებაში და გადაადგილდება შერკინების ბოლო მოთამაშის ფეხთან. როგორც წესი შემდეგ იგი იღებს ბურთს და აწვდის თავისუფალ ნახევარმცველს, რომელსაც თავის მხრივ ბურთი ხაზის მოთამაშეებზე გააქვს. როგორც კი შერკინების ნახევარმცველი ბურთს აიღებს მოწინააღმდეგეს შეუძლია ბურთისათვის ბრძოლა და ბურთიანი მოთამაშის შებოჭვა.

დერეფანი



გვერდითი მსაჯი აფიქსირებს, რომ ბურთი აუტში გადავიდა და მიანიშნებს თუ რომელმა გუნდმა უნდა შემოაგდოს ბურთი დერეფანში.



დერეფანი წარმოადგენს თამაშის განახლების საშუალებას, მას შემდეგ რაც ბურთი აუტში გავა (მოედნის ფარგლებს გარეთ, გვერდით ხაზს მიღმა). დერეფანი ახდენს შერკინების მოთამაშეების კონცენტრირებას აუტის ხაზის მახლობლად და ამრიგად ხაზის მოთამაშეებს საშუალება აქვთ შესატყვად მოედნის დარჩენილი სიგანე გამოიყენონ. შერკინების მოთამაშეების ძირითადი მიზანია ბურთის მოგება და მისი ეფექტურად განაწილება ხაზზე.

შერკინების მოთამაშეები აუტის ხაზის პერპენდიკულარულად ორ მწკრივად დგებიან ერთმანეთისაგან 1მ-ს დაშორებით. კვაჭი აგდება ბურთს ამ ორ მწკრივს შორის წარმოქმნილ დერეფანში. კვაჭის თანაგუნდელებმა იციან სავარაუდოდ რომელ ზონაში იქნება აგდებული ბურთი და ამიტომ უპირატესობა აქვთ ბურთის ფლობის შენარჩუნებაში, თუმცა ამასთანავე სწრაფი რეაქციისა და მობილურობის გამოვლენა მოუწევთ ამიტომ იშვიათი არაა შემთხვევა, როდესაც გუნდი აგებს ბურთს თავის დერეფანში. მოთამაშეს, რომელიც ბურთს დაეუფლება შეუძლია მისი შენარჩუნება და მოლის ჩამოყალიბება ან მეკავშირე მოთამაშისათვის მისი გადაცემა (მოთამაშე, რომელიც დერეფნის მახლობლად იმყოფება და მსგავსი პასისათვის არის მზად), რომელიც თავის მხრივ ბურთს თავისუფალ ნახევარმცველს მიაწვდის ის კი ხაზზე გაიტანს.

ანევა დერეფანში



მსტომელს დერეფანში შემოგდებული ბურთის დაჭერა რომ გაუადვილონ, თანაგუნდელებს შეუძლიათ მისი ანევა ბურთზე ახტომის დროს.

ამ დროს უსაფრთხოება უმთავრესი ელემენტია და ანეული მოთამაშე ასევე უსაფრთხოდ უნდა დავუშვათ მინაზე. აკრძალულია ჰაერში მყოფი მოთამაშის შებოჭვა, დაჭერა, ხელის კვრა ან მონინალმდეგეზე დაყრდნობა. ეს დარღვევები ჯარიმით ისჯება.

ჯარიმა და თავისუფალი

ნესებია დარღვევა, რომელმაც რეალური და მნიშვნელოვანი გავლენა იქონია მონინალმდეგეზე ისჯება საჯარიმო დარტყმით.



თუ ჯარიმა კარის სიახლოვესაა დანიშნული გუნდი, როგორც ნესი მინიდან კარში დარტყმას ირჩევს. ბურთი მინაზე (დასარტყმელ დაზაზზე) იდება და დარტყმელი ცდილობს იგი კარის ძელებს შორის გაიტანოს ხარისხის ზევით. წარმატების შემთხვევაში გუნდს სამი ქულა ერიცხება. გუნდმა შესაძლოა უარი თქვას ჯარიმის კარში დარტყმაზე და სხვა ვარიანტი აირჩიოს, რომლებიცაა: შერკინება, „სწრაფი ჯარიმა“ ანუ ხელით გათამაშება ან ბურთის აუტში დარტყმა (გუნდი, რომელიც ჯარიმიდან აუტში არტყამს ბურთს თვითონვე ანახლებს თამაშს დერეფნიდან).
ქესტი, რომელიც თავისუფალს აღნიშნავს

თავისუფალი დარტყმა ნესების ნაკლებად მძიმე დარღვევებისას ინიშნება. გუნდს არ შეუძლია ქულეების უშუალოს თავისუფალი დარტყმიდან მოპოვება.

თავისუფალის მაგივრად გუნდმა შესაძლოა შერკინება აირჩიოს. გვერდითი მსაჯი ანიშნებს, რომ ბურთი აუტში გავიდა მიუთითებს თუ რომელმა გუნდმა უნდა შეიყვანოს ურთი თამაში დერეფნიდან



ქესტი, რომელიც თავისუფალს ჯარიმას აღნიშნავს

მსაჯობის შესწავლა

მატჩის ოფიციალური პირები

არბიტრობა ან გვერდითი მსაჯობა უნიკალური შესაძლებლობაა რაგბში წვლილის შესატანად.

მსაჯობის მსურველთა უმეტესობას ყოფილი მოთამაშეები წარმოადგენენ, რომლებსაც მათი საყვარელი სპორტის სახეობისათვის რაიმე სარგებლობის მოტანის სურვილი ამოძრავებთ, მაგრამ ყოველთვის ასე არ ხდება. ნებისმიერს შეუძლია მსაჯობის შესწავლა, სრულიად ახალგაზრდებსაც კი. საერთოდ იმათთვის ვისაც სამსაჯო მწვერვალების მიღწევა სურს ახალგაზრდა ასაკში დაწყება კარგი აზრია. თამაშის ოფიციალური პირის როლში თქვენ მოვლენების შუაგულში იმყოფებით და თამაშს სრულიად განსხვავებულად უყურებთ. ეს ძალზე კარგი საშუალებაა საკუთარი ფიზიკური ფორმის გასაუმჯობესებლად და არაორდინარულ სიტუაციებში თავის გამოსაცდელად.

მსაჯობა ადვილი საქმე არ არის, მაგრამ ძალზე დიდი კმაყოფილების მოტანა შეუძლია. მატჩის ოფიციალური პირის კვალიფიკაციის მოსაპოვებლად, პირველ რიგში თქვენი კლუბის, რეგიონალური ორგანიზაციის ან ეროვნული ფედერაციის მეშვეობით დაადგინეთ შესაბამისი კურსების არსებობა თქვენს საცხოვრებელ ადგილთან ახლოს. „მსოფლიო რაგბი“ აწარმოებს ყველა დონის სტაჟირებებსა და სასწავლო კურსებს დაწყებული დებიუტანტების და დამთავრებული გამოცდილი მსაჯობისათვის. საბაზო დონის მომზადება შესაძლოა ერთ დღეში დამთავრდეს. თამაშის შეგრომებასთან ერთად, რომელიც მხოლოდ თამაშში მონაწილეობით ან მისი რეგულარული ყურებით მიიღწევა, საბაზო მომზადებამ შესაძლოა თქვენთვის სამსაჯო კარიერის კარი გახსნას.

თამაშის ოფიციალური პირები

თამაშს არბიტრი და ორი გვერდითი მსაჯი აკონტროლებს. თამაშის დონის მიხედვით სხვა ოფიციალური პირები, რომლებიც მოედანზე არ ჩანან, მონაწილეობენ თამაშის მართვაში, კერძოდ ქრონომეტრაჟისა და ვიდეო არბიტრები.



არბიტრი

როგორც წესი, თამაშის დაწყებამდე არბიტრი ორივე გუნდის პირველი ხაზის მოთამაშეებს ესაუბრება (ბურჯებსა და კვაჭს), რათა კიდევ ერთხელ გაიარონ შერკინებაში შესვლის წესი. ეს ხელს უწყობს მონაწილეთა აზროვნების ფოკუსირებას თამაშის ამ მნიშვნელოვანი ნაწილის სხვადასხვა ელემენტებზე. ამის შემდეგ, თამაშის დაწყებამდე, არბიტრი ატარებს წილისყრას გუნდის კაპიტნების მონაწილეობით იმის დასადგენად თუ რომელი გუნდი შეიყვანს ბურთს თამაშში. თამაშის მიმდინარეობისას მხოლოდ არბიტრი განსჯის მოედანზე მომხდარს და განსაზღვრავს მომხდარის წესებთან შესაბამისობას. ძალზე მნიშვნელოვანია, რომ ყველა მოთამაშემ პატივი სცეს არბიტრის გადაწყვეტილებებს თამაშის ნებისმიერ მონაკვეთში.

გვერდითი მსაჯები

არბიტრს ორი გვერდითი მსაჯი ეხმარება, ისინი მოედნის მოპირდაპირე კიდეებზე დგანან და აღნიშნავენ თუ როდის და სად გავა ბურთი კიდის ხაზს მიღმა. ისინი ეხმარებიან არბიტრს სხვა საკითხების გარკვევაშიც, თუ ეს უკანასკნელი მათ ასეთი თხოვნით მიმართავს. გვერდითი მსაჯები აღნიშნავენ აგრეთვე გაიტანა თუ არა ბურთი კარებში დამრტყმელმა. ბინძურ თამაშში იგულისხმება ყველა ის ქმედება, რომელიც წესების ნორმებსა და სულისკვეთებას ეწინააღმდეგება, კერძოდ ობსტრუქცია, უხეშობა, სახიფათო თამაში და არაკორექტულობა. არბიტრმა ბინძური თამაში შესაბამისი ზომების მიღებით უნდა აღკვეთოს.



რატომ დასტვინა მსაჯმა ?

მათთვის ვინც დეტალურად არ იცნობს თამაშის წესებს, შესაზლოა ზოგჯერ გაუგებარი იყოს რატომ გააჩერა არბიტრმა თამაში. ქვემოთ მოყვანილია ის დარღვევები, რომლებიც ყველაზე ხშირად გვხვდება თამაშში და აგრეთვე შესტები, რომლებიც წესების დარღვევებს აღნიშნავენ. ჯარიმისა და თავისუფალი დარტყმის აღმნიშვნელი შესტები მოცემულია მე-9 გვერდზე.

უპირატესობა

უპირატესობის წესის გამოყენება შესაძლოა მოხდეს წესების მსუბუქი (მაგ. წინ თამაში) ან ჯარიმით დასჯადი დარღვევის (მაგ. თამაშგარე) დროს. არბიტრმა უნდა გადაწყვიტოს არის თუ არა არადამნაშავე გუნდისათვის უფრო ხელსაყრელი თამაშის გაგრძელება. თუ თამაშის გაგრძელების შედეგად არადამნაშავე გუნდმა ვერავითარი ხიერი ვერ ნახა, მსაჯი აჩერებს თამაშს და აბრუნებს იმ ადგილას სადაც წესების თავდაპირველი დარღვევა მოხდა.



წინ პასი ან ბურთის წინ დავარდნა

ხდება ხოლმე, რომ შეტევა, რომელიც მონინაალმდეგის ჩათვლის მოედნისაკენ მიიწევს წყდება მსაჯის სასტვენით წინ პასის ან ბურთის წინ დავარდნის გამო, რა დროსაც ინიშნება შერკინება არადამნაშავე გუნდის სასარგებლოდ.



წინ პასი

ბურთის წინ დავარდნა

მოთამაშის ან ბურთის არ განთავისუფლება

ბოჭვის შემდეგ მბოჭავმა მყისიერად უნდა განთავისუფლოს ბურთიანი მოთამაშე, ხოლო ბურთიანმა მოთამაშემ ბურთი. ამ წესის არ დაცვა იწვევს ბურთისათვის ბრძოლისას თანასწორობის პრინციპის დარღვევას. თუ შებოჭილი მოთამაშე ან ბურთი გონივრულ ვადაში არ განთავისუფლდნენ არბიტრი ნიშნავს საჯარიმოს არადამნაშავე გუნდის სასარგებლოდ.



შებოჭილი მოთამაშის არ განთავისუფლება

ბურთის არ განთავისუფლება

მინაზე მყოფი მოთამაშის არ გაცლა ბურთისაგან

რაქის ან მოლის ჩამოყალიბებისას ნებისმიერი მოთამაშე, რომელიც მინაზე იმყოფება დაუყოვნებლივ უნდა გაერიდოს ბურთს, რათა შემტევ გუნდს თამაშის უწყვეტობის შენარჩუნების საშუალება მიეცეს. ამ წესის დარღვევის შემთხვევაში ინიშნება ჯარიმა არადამნაშავე გუნდის სასარგებლოდ.



რაქში/მოლში გვერდიდან შესვლა

ყველა მოთამაშემ, რომელსაც რაქში ჩართვა სურს ეს უნდა გააკეთოს რაქის მონანილე ყველაზე უკან მყოფი თანაგუნდელის ბოლო ფეხის უკნიდან. მოთამაშე, რომელიც რაქში გვერდიდან ჩაერთვება დაუყოვნებლივ დაისჯება ჯარიმით მონინაალმდეგე გუნდის სასარგებლოდ.



რაქში ან მოლში ბურთის ჩახურვა

თუ რაქში ან მოლში ბურთით თამაში შეუძლებელი ხდება, მაგ. თუ მას ზევიდან მოთამაშე აწევს, მაგრამ ბურთის ჩახურვა რაქში გუნდი დამნაშავე არ არის, არბიტრი ნიშნავს შერკინებას იმ გუნდის სასარგებლოდ, რომელიც ბურთს ფლობდა რაქის ან მოლის ჩამოყალიბებისას.



ბურთის ჩახურვა რაქში

ბურთის ჩახურვა მოლში

მწვრთნელის პროფესიის დაუფლება

მწვრთნელობა და სხვა პიროვნებებისათვის რაგბისთან ზიარებაში დახმარება, შესაძლოა რაგბიში ჩართვის საუკეთესო საშუალება იყოს.

მწვრთნელების უმრავლესობა ან ყოფილი მოთამაშეა, რომლებსაც რაგბისათვის რაიმე სამსახურის განეცა სურთ, ან მშობლები, რომელთა სურვილიც საკუთარი შვილების დახმარებაა. მწვრთნელობა შეიძლება ძალზე მდიდარი და სასიამოვნო გამოცდილება იყოს ცხოვრებაში, მაგრამ ის ამავე დროს ეს ძალზე სერიოზული პასუხისმგებლობაა.

მწვრთნელის მიერ დღეს აღზრდილი მოზარდი ხვალისდელი მოთამაშე, არბიტრი ან მოხალისეა და მათ მიერ ბავშვობაში შექმნილი ჩვევებმა შესაძლოა დიდი გავლენა მოახდინოს მათი ცხოვრების სხვადასხვა ასპექტზე.

მწვრთნელად ყოფნისას თქვენ შეგიძლიათ დაეხმაროთ თქვენს აღსაზრდელებს წარმატების რწმენის გაღვივებაში, არა მარტო რაგბის, არამედ საერთოდ ცხოვრების თვალსაზრისით. მწვრთნელის პროფესიის დაუფლებაში დახმარების განეცა თქვენს კლუბს, რეგიონალურ ორგანიზაციას ან ეროვნულ ფედერაციას შეუძლია. პროგრამა „მზადყოფნა რაგბისათვის“ კარგი საშუალებაა პროცესის დასაწყებად.

ამის შემდეგ თქვენ შეგიძლიათ გაიაროთ პირველი დონის მწვრთნელთა საკვალიფიკაციო კურსი. თქვენ მხოლოდ ერთი დღე დაჭირდებით საბაზო ცოდნის მისაღებად.

მწვრთნელი



მწვრთნელის როლი ძალზე მრავალფეროვანია იგი იცვლება გუნდის დონიდან გამომდინარე. დამწყებთათვის საქმე ეხება მოთამაშეთა განვითარებას, როგორც ტექნიკური ისე პიროვნული თვალსაზრისით, მაშინ როდესაც ნაკრები გუნდის მწვრთნელი პასუხისმგებელია მოთამაშეთა სელექციაზე, მათი ოსტატობის დონეზე და გუნდის შედეგებზე.

წვრთნელს მრავალი ურთიერთმონათესავე როლის შესრულება უნევს, ისეთის როგორიცაა: ლიდერი, მენეჯერი, მასწავლებელი და ორგანიზატორი. მწვრთნელს უნდა ესმოდეს რაგბი და მისი წესები, იყოს მოტივირებული, კარგ ფიზიკურ ფორმაში მყოფი, იცოდეს როგორ განვრთნას მოთამაშეები და როგორ გამოიყენოს ოპტიმალურად მათი პოტენციალი.

შეცვლები

15 ძირითადი მოთამაშის გარდა გუნდს შეუძლია ჰყავდეს სათადარიგოებიც. მწვრთნელს მატჩის განმავლობაში, ტაქტიკური მიზნით, შეუძლია შეცვალოს მოთამაშეთა ნინასწარ დადგენილი რაოდენობა. მოთამაშის შეცვლა შეიძლება აგრეთვე ტრავმის შემთხვევაში, დროებით ვიდრე მას ტესტი ან სამედიცინო დახმარება უტარდება ან საბოლოოდ თუ მას მატჩის გაგრძელება აღარშეუძლია

გუნდური სულისკვეთება



მწვრთნელის კიდევ ერთი მნიშვნელოვანი როლია მოთამაშეებში გუნდური სულისკვეთების დანერგვა. ეს ელემენტი განსაკუთრებით მნიშვნელოვანია იმ დონეზე, როდესაც მოთამაშეები უფრო საკუთარი სიამოვნებისთვის თამაშობენ და არა მოგებისათვის.

გუნდის ტაქტიკა



გაუთავებელი კამათის, კრიტიკისა და ქება დიდების წყარო, ტაქტიკური სქემის არჩევა შესაძლოა გახდეს, როგორც გუნდის განვითარების ისე მისი განადგურების მიზეზი. ეს რჩევები სულაც არ არის ადვილი განსახორციელებელი პრაქტიკაში, მაგრამ იპოვეთ სწორი ტაქტიკური გეგმა და თქვენ რაგბის უდიდესი წინასწარმჭვრეტელი გახდებით, სულ მცირე თქვენი მოთამაშეებისათვის მაინც.

ტაქტიკური სქემების განვითარება თქვენი გუნდის ძლიერი მხარეების ზედმინევენით ცოდნას მოითხოვს. ეს ძლიერი მხარეები ძირითადად შერკინების მოთამაშეების დომინირებაზე და მათ ძალაზე იქნება დაფუძნებული, მაგრამ დიდი მნიშვნელობა ექნება აგრეთვე თავისუფალი სივრცეების შექმნის უნარსა და სისწრაფეს. ასევე ძალზე მნიშვნელოვანია თქვენი მონინაალმდევის ძლიერი და სუსტი მხარეებისა და იმ ტაქტიკური სქემების ცოდნა, რომელთა გამოყენებაც მათ შეუძლიათ.



ძალისმიერი თამაში

შერკინების მოთამაშეთა ფიზიკური ძალის გამოყენებამ დანიშნულ შერკინებებსა და მოღებში შეიძლება მოედნის მნიშვნელოვანი ნაწილი მოგვაგებინოს. თავდამსხმელებს შეუძლიათ „აიღე და მიეძალეს“ თამაში ხაზის მოთამაშეებისათვის ბურთის გადასაწოდებლად ხელსაყრელი მომენტის დადგომამდე.

სივრცე შექმნა

ყველა სირთულის მიუხედავად, რაგბი მარტივი თამაშია. ქულების მოპოვება ხდება, როდესაც მოთამაშე შეიჭრება თავისუფალ სივრცეში და როდესაც შემტევ მოთამაშეებს რიცხობრივი უპირატესობა გააჩნიათ დამცველებთან. რაგბიში გამარჯვებას თავისუფალი სივრცის შექმნა განაპირობებს. ამ კონცეფციას მრავალი განსხვავებული ტაქტიკური სქემა იზიარებს, მაგრამ ისინი ძირითადად მაინც სწრაფი ბურთის მოგებაზეა დაფუძნებული, რაც ბურთის მოთამაშეთა დიდი კონცენტრაციის ადგილიდან მოშორებისა და თამაშის აჩქარების საშუალებას იძლევა. ძალზე დიდი მნიშვნელობა აქვს აგრეთვე შეტევაში მოთამაშეთა კრეატიულობას, რაც სივრცის შექმნისა და ქულების მოპოვების საშუალებას იძლევა.



რაგბის ყურება

თანამედროვე რაგბის რითმი და ძალა სპორტის ამ სახეობას მაყურებლისათვის ერთ ერთ ყველაზე უფრო მიმზიდველს ხდის. რაგბის მრავალი ასპექტი განვითარდა მაყურებელთა დიდი რაოდენობის გაჩენის შემდეგ.

დიდი ეკრანი

ბევრი სტადიონი ალჭურვილი დიდი ეკრანით, რომელზედაც საინტერესო მომენტების განმეორებით ნახვავა შესაძლებელი ვიდეო არბიტრი ტელეტრანსლირებული მატჩების მსვლელობისას ინიშნება ოფიციალური პირი, საეჭვო ეპიზოდების განმეორებით სანახავად და არბიტრისათვის რჩევის მისაცემად შესაძლო გადაწყვეტილების თაობაზე.



როდესაც თამაშს უყურებთ ეცადეთ მხოლოდ ბურთზე არ გადაიტანოთ მთელი ყურადღება. დააკვირდით შემტევი და დამცველი გუნდების წყობას და ცალკეული მოთამაშეების პოზიციას მაგ. თავისუფალი ნახევარმცველის, 8 ნომრის და მცველის.

თამაშის წესები: ევოლუცია



მსოფლიო რაგბის მიერ ყოველ წელს გამოიცემა მცირე ფორმატის წიგნი „თამაშის წესები“. მისი ელექტრონული ვერსია ხელმისაწვდომია აგრეთვე worldrugby.org/laws თქვენ შეგიძლიათ გადმინეროთ იგი PDF ფორმატში და გაიაროთ ტესტირება თამაშის წესების ცოდნაში

თამაშის წესებს ორი ძირითადი პრინციპი უდევს საფუძვლად: პირველი, მივცეთ საშუალება მონაწილეებს ითამაშონ თამაშის სულისკვეთებიდან გამომდინარე და მეორე, დავიცვათ მოთამაშეთა ფიზიკური სიმართლე. ზოგჯერ მსოფლიო რაგბი ექვემდებარება მიმართავს და ახალ წესს, მის ძალაში საყოველთაოდ შესვლამდე, სხვადასხვა დონის თამაშებში ცდის. ეს ექსპერიმენტები მხოლოდ გარკვეულ რეგიონებში შეიძლება ჩატარდეს, მაგალითად მხოლოდ ჩრდილოეთ ან სამხრეთ ნახევარსფეროში.

წესების ნებისმიერი ცვლილება გამოწვევაა მოთამაშეებისა და მწვრთნელებისათვის, რომელიც გუნდებს საშუალებას აძლევს საკუთარი ტაქტიკის ადაპტირება მოახდინონ და ამგვარად იხეირონ ახალ წესებში მოცემული თავისუფლებით ან შეზღუდვებით

მუდმივად ადევნეთ თვალი worldrugby.org-ის მიერ წესების განვითარებას.

რაგბი VII - ოლიმპიური ოცნებები



7 კაცა რაგბის ჩვეულებრივ მოედანზე თამაშობს ორი 7-7 მოთამაშისაგან შემდგარი გუნდი. მატჩის ხანგრძლივობა ნაკლებია. ქვეჯგუფებში თითო ტაიმი 7 წუთს გრძელდება, ხოლო ფინალში 10 წუთს.

გარდა სათამაშო დროისა, წესები ძალზე მცირედით განსხვავდება რაგბი XV-ის წესებისაგან. რატემა უნდა მოედანზე უფრო მეტი სათამაშო სივცის არსებობის გამო თამაში საყურებლად ძალზე განსხვავებულია. რაგბი 7-ს ერთ ერთი თავისებურებაა ისაა, რომ ზოგჯერ გუნდები არჩევენ ჯერ უკან დაიხიონ საკუთარი ჩათვლის მოედნისაკენ, რათა შემდეგ შეუტიონ მონინაალმდეგეს შექმნან თავისუფალი სივრცე და წინ იმოძრაონ შეტევაში.

რაგბი 7-ს მოთხოვნები

რადგან რაგბი 7-ს ჩვეულებრივ მოედანზე თამაშობენ, მონაწილეებს მატჩის განმავლობაში დიდი მანძილის დაფარვა უნდა შეეძლოთ, რაც იმას ნიშნავს, რომ მოთამაშეები საუკეთესო ფიზიკურ ფორმაში უნდა იყვნენ და გააჩნდეთ ძალზე მაღალი დონის სისწრაფე, ტექნიკა ამტანობა. აქედან გამომდინარე 7 კაცას მოთამაშეები როგორც წესი რაგბი XV -ის სამ მეოთხედები, უკანახაზელები ან შერკინების მესამე ხაზელები არიან.

რაგბის საბაზო ელემენტები- სირბილი, პასი, ბოჭვა და გადანყვეტილების მიღება-7 კაცას საკვანძო შემადგენელი ნაწილებია, ისევე როგორც სივრცის შექმნა და ბურთის შენარჩუნება.



რაგბი 7 და ოლიმპიური თამაშები

რაგბი შტანილია რიოს 2016 და ტოკიოს 2020 წლების ოლიმპიური თამაშების პროგრამაში.

რაგბი ოლიმპიური თამაშების საუკეთესო პარტნიორია; იგი აძლიერებს ოლიმპიური მოძრაობის იდეებს მისთვის ტრადიციულად დამახასიათებელი „ფერ პლეისა“ და მეგობრობის პრინციპების მეშვეობით, ხოლო სანახაობრივი და ამაღლებვებელი 7 კაცა არა მარტო რაგბის, არამედ საერთოდ სპორტის ფანების ძლზე მრავალრიცხოვან აუდიტორიას იზიდავს.

მოდფიცირებული რაგბი - სპორტი ყველასათვის

სხვა ვარიანტები & თამაშები შემცირებული შემადგენლობით



არსებობს რაგბის მრავალი მოდიფიცირებული სახეობა, რომელთა მიზანია ყველა მსურველს მისცეს საშუალება ითამაშონ რაგბი სხვადასხვა პირობებში და თანდათან განავითარონ სარაგბო ტექნიკის ისეთი ელემენტები, როგორცაა სირბილი, ბურთით მნიშვნელოვანობა, არიდება და მიყოლა.

ასეთი სახეობებია რაგბი ლენტეხით, რაგბი შეხებადღე, Tip, Flag და ქვიშის რაგბი. მაგალითად, ლენტეხიან რაგბიში მოთამაშეებს ქამრები უკეთიათ, რომლებზედაც ლენტეხია მიმაგრებული. ერთი ლენტის მოძრობა ბოჭვის ტოლფასია და ბურთიანმა მოთამაშემ 3 წამის განმვლობაში პასი უნდა გააკეთოს

რაგბის ამ ვერსიების უმთავრესი მიმზიდველობა იმაში მდგომარეობს, რომ ისინი უკონტაქტოა და ამიტომ მათი თამაში ნებისმიერი ასაკის, სქესის, ფიზიკური და ტექნიკური მომზადების დონის ადამიანს შეუძლია სხვადასხვა სახის საფარზე ისე, რომ ტრავმების საშიშროება გამოირიცხოს.

გარდა ამისა, რაგბის ყველა მოდიფიცირებული ვარიანტისათვის დამახასიათებელი, წესების სიმარტივე და მინიმალური ეკვიპირება, ამ თამაშებს დებიუტანტებისათვის რაგბის გაცნობის საუკეთესო საშუალებად აქცევს.



19 წლამდე და ახალგაზრდები

რაგბი XV-ში არსებობს წესების მოდიფიკაციები, რომლებიც სრულფასოვან/კაცთა რაგბიზე თანდათანობით გადასვლის საშუალებას იძლევა. 19 წლამდელობისათვის წესების ვარიანტების ნახვა მსოფლიო რაგბის მიერ გამოცემულ წესების ნიგნსა და worldrugby.org/laws. -ზე შეიძლება.

ვიპოვოთ კლუბი

ინტეგრირების ცნება რაგბის სულისკვეთების ფუნდამენტური ელემენტია. თქვენს საცხოვრებელ ადგილთან ყველაზე ახლო არსებული კლუბი ისევე, როგორც მსოფლიოს ნებისმიერი სხვა კლუბი თქვენ ძალზე გულთბილად მიგიღებთ და გაგანვევრიანებთ თქვენ, თქვენს ვაჟს ან გოგონას.



თქვენს საცხოვრებელთან ახლო არსებული კლუბი, საუკეთესო ადგილია რაგბის დასაწყებად. თქვენი ეროვნული ფედერაცია მოგანვადით თქვენს რეგიონში მოქმედი კლუბების სიას.

მოხალისეობა რაგბიში

რაგბიში ჩართვის ერთ ერთი საუკეთესო საშუალებაა მოხალისეობა. მოხალისეობის მრავალი მიმართულებით შეუძლიათ თავიანთი წვლილის შეტანა, იქნება ეს ადმინისტრაციული საქმიანობა, მოედნის მოვლა თუ სანვრთნელ პროცესში დახმარება.

